



Notice kit ampoule connectée Micro:Bit



Nomenclature :

Ref.	Désignation	Quantité
277450	Capteur CO2/température/humidité Grove	1
755902	Module Bluetooth HC05	1
275725	Relais Grove	1
	Prise type japon montée avec les fils	1
275719	Câble Grove 30 cm	1
751191	Douille E10	1
750475	Ampoule E10 4V	1
670009	Alimentation secteur 600mA	1



1.0 Assemblage

- 1- Monter les câbles avec les cosses de chaque côté de la douille avec les vis et écrou.
- 2- Monter les deux fils libres dans le bornier du relais Grove.

7ECHNOLOGIE SERVICES

kit ampoule connectée Micro:Bit

FORMAT
A4

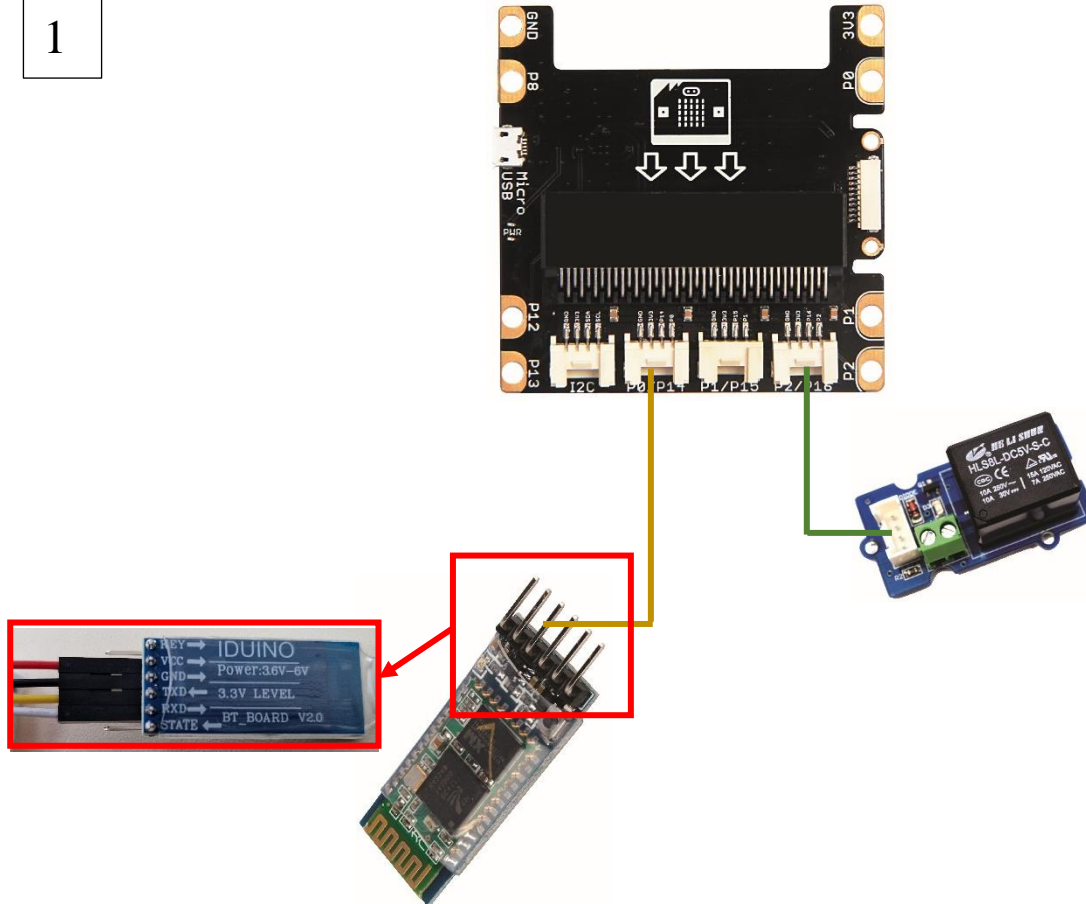
3

Le 23/01/2025

Nom : M

Prénom : T

1



2.0 Câblage

3- Connecter maintenant les capteurs/actionneurs en suivant les instructions suivantes :

Port	Capteurs/Actionneurs	E/S
I2C	Capteur CO2	E
P2/P16	Relais Grove	E

7 TECHNOLOGIE SERVICES

kit ampoule connectée Micro:Bit

FORMAT
A4

4

Le 23/01/2025

Nom : M

Prénom : T