


Dynamomètre digital SAUTER FK



Dynamomètre numérique robuste pour la mesure des forces de traction et de compression



Caractéristiques

- Affichage réversible : identification automatique de la direction
- Utilisation sûre par boîtier ergonomique
- Fonction Peak-Hold pour saisir la valeur de pointe (La valeur est « gelée » pendant env. 10 s.) et/ou fonction track pour affichage continue de mesure
- Unités éligibles : N, lbf, kgf, ozf
- Auto-Power-Off
-  Accessoires standard : voir illustration, tige de rallonge : 90 mm
- Peut être monté sur tous les bancs d'essai SAUTER jusqu'à 5 kN

Caractéristiques techniques

- Exactitude de mesure : 0,5 % du [Max]
- Protection de surcharge : 200 % du [Max]
- Dimensions totales L×P×H 195×82×35 mm
- Filetage : M8
- Prêt à l'emploi : Piles incluses, 6×1.5 V AA
- Poids net env. 0,75 kg

Accessoires

-  Avec un des deux embouts en option pour les contrôles de la tension de traction, le SAUTER FK se transforme en tensiomètre pour le contrôle des propriétés de tension matérielle des câbles, fils, cordons etc. (jusqu'à Ø 5 mm), l'illustration montre l'accessoire FK-A02
- Support de tensiomètre avec fonction d'insertion sécurisée : tirer et lâcher pour introduire le câble courant dans les rouleaux-guides, pour les contrôles de la tension de traction jusqu'à 250 N, embout en alu, roulettes réglables vers l'intérieur, SAUTER FK-A01
- Embout de tensiomètre pour les contrôles de la tension de traction avec charge élevé jusqu'à 1000 N, embout en acier et roulettes acier, roulettes non réglables, SAUTER FK-A02
-  Embouts standard de série, l'ensemble peut être commandé, SAUTER AC 430
- Pour d'autres accessoires, voir page 40 et suivantes ou sur Internet

DE SÉRIE



OPTION



Modèle	Plage de mesure	Lecture	Option Certificat d'étalonnage d'usine		
			Force de traction	Force de compression	Force de traction/compression
	[Max] N	[d] N	KERN	KERN	KERN
SAUTER					
FK 10	10	0,005	961-1610	961-2610	961-3610
FK 25	25	0,01	961-1610	961-2610	961-3610
FK 50	50	0,02	961-1610	961-2610	961-3610
FK 100	100	0,05	961-1610	961-2610	961-3610
FK 250	250	0,1	961-1610	961-2610	961-3610
FK 500	500	0,2	961-1610	961-2610	961-3610
FK 1K	1000	0,5	961-1620	961-2620	961-3620

Autres options d'étalonnage sur demande



Programme d'ajustage externe (CAL) :
Pour régler la précision des appareils de mesure. Poids de contrôle externe nécessaire



Bloc d'étalonnage :
Sert pour l'ajustage et le bon positionnement de l'appareil de mesure



Fonction Peak-Hold :
Mesure de la valeur de pic moyennant d'une procédure de mesure



Mode balayage :
Saisie des données de mesure et affichage continu à l'écran



Push et Pull :
Le mesureur peut mesurer les forces de traction et de compression



Mesure de longueur :
Saisit les dimensions géométriques d'un objet à contrôler ou la longueur de mouvement d'une procédure de contrôle



Fonction de focalisation :
Augmente la précision de mesure d'un appareil au travers d'une plage de mesure donnée



Mémoire interne :
Pour la sauvegarde des valeurs de mesure dans la mémoire de l'appareil



Interface de données RS-232 :
Pour connecter l'appareil de mesure à une imprimante, un PC ou un réseau



Profibus:
Pour la transmission de données, par exemple entre des balances, des capteurs, des contrôleurs et des appareils périphériques sur de longues distances. Convient pour une transmission de données sûre, rapide et tolérante aux pannes. Moins sensible aux interférences magnétiques.



Profinet :
Permet un échange de données efficace entre des appareils périphériques décentralisés (balances, cellules de mesure, instruments de mesure, etc.) et une unité de commande (contrôleur). Particulièrement avantageux lors de l'échange de valeurs de mesure complexes, d'informations sur les appareils, les diagnostics et les processus. Potentiel d'économies grâce à des délais de mise en service plus courts et à l'intégration possible des appareils



Interface de données USB :
Pour connecter l'appareil de mesure à une imprimante, un PC ou d'autres appareils périphériques



Interface de données Bluetooth* :
Pour la transmission de données de la balance/l'appareil de mesure à une imprimante, un PC ou d'autres appareils périphériques



Interface de données WIFI :
Pour la transmission de données de la balance/l'appareil de mesure à une imprimante, un PC ou d'autres appareils périphériques



Interface de données Infrarouge :
Pour connecter l'appareil de mesure à une imprimante, un PC ou d'autres appareils périphériques



Sorties de commande (coupleur opto-électronique, Digital I/O) :
Pour raccorder des relais, lampes de signalisation, vannes, etc.



Interface analogique :
Pour raccorder un périphérique adapté au traitement analogique des valeurs de mesure



Sortie analogique :
Pour la sortie d'un signal électrique en fonction de la charge (par ex. tension 0 V - 10 V ou courant 4 mA - 20 mA)



Statistiques :
L'appareil calcule à partir des valeurs de mesure enregistrées des statistiques, telles que la valeur mesurée ou la moyenne etc.



Logiciel :
Pour la transmission des données de mesure de l'appareil vers un ordinateur



Imprimante :
Une imprimante peut être raccordée à l'appareil pour imprimer les données de mesure



Interface réseau :
Pour connecter la balance/appareil de mesure à un réseau Ethernet. Possible chez KERN avec un convertisseur universel RS-232/LAN



KERN protocole de communication (KCP) :
Il est un jeu d'instructions standardisé pour interfaces pour les balances KERN et d'autres instruments. Il permet de consulter et de régler tous les paramètres pertinents et toutes les fonctions de l'appareil. Les appareils KERN avec KCP sont faciles à intégrer dans les ordinateurs, les commandes industrielles et d'autres systèmes numériques.



Protocole selon GLP/ISO :
Des valeurs de mesure avec date, heure et numéro de série. Uniquement avec les imprimantes SAUTER



Unités de mesure :
Convertibles par ex. pour passer aux unités non métriques. Plus de détails : voir Internet



Mesure avec zones de tolérance (fonction de valeur limite) :
Des valeurs limites supérieures et inférieures sont programmables. L'opération est assistée par un signal acoustique ou optique, voir le modèle respectif



Protection contre la poussière et les projections d'eau - IPxx :
Le degré de protection est indiqué par le pictogramme, cf. DIN EN 60529:2000-09, IEC 60529:1989+A1:1999+A2:2013



ZERO :
Remettre l'affichage à « 0 »



Fonctionnement avec pile :
Préparé pour fonctionner avec pile. Le type de pile est indiqué pour chaque appareil



Fonctionnement avec batterie :
Ensemble rechargeable



Bloc d'alimentation secteur :
230 V/50 Hz. De série standard UE, sur demande aussi de série GB, AUS ou USA



Bloc d'alimentation intégré :
Intégré 230 V/50Hz en UE. Sur demande également en standard GB, AUS ou USA



Entraînement motorisé :
Le mouvement mécanique est impulsé par un moteur électrique



Entraînement motorisé :
Le mouvement mécanique est impulsé par un moteur synchrone pas-à-pas (stepper)



Fast-Move :
Toute la longueur de course peut être mesurée par un seul mouvement de levier



Homologation possible :
Articles avec homologation de type pour construire des systèmes calibrables



Étalonnage DAKKS :
La durée de l'étalonnage DAKKS en jours est indiquée par le pictogramme



Étalonnage usine :
La durée de la mise à disposition de l'étalonnage usine est indiquée par le pictogramme



Expédition de colis :
La durée de mise à disposition interne du produit en jours est indiquée par le pictogramme



Expédition de palettes :
La durée de mise à disposition interne du produit en jours est indiquée par le pictogramme